

この度は、当コンクールへのご出場をご検討くださりありがとうございます。
ガイドをご参考の上、お間違いのないようお申込みください。本ガイドは改定する場合がございます。その場合、ホームページにてご案内いたします。
申込方法自体には昨年度との大きな変更点はありません。申込期間は変わっていますのでご注意ください。



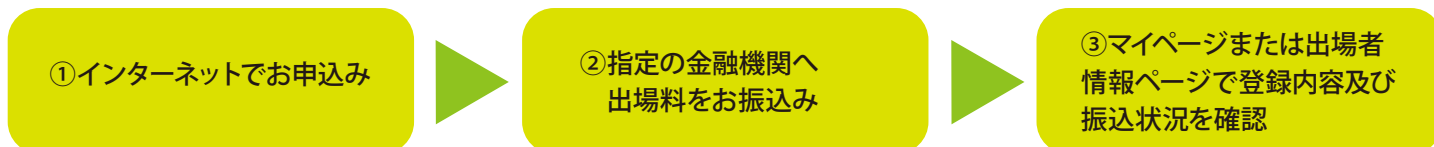
埼玉県舞踊協会

■お申込期間

2017年4月11日(火) 12:00～4月20日(木) 16:00

※但し、各カテゴリーとも定員に達した時点で受付終了とさせていただきます。お申込みはお早めをお願いします。

■お申込手順



①インターネットからのお申込み

下記の二種類の申込方法がございます。マイページからのお申込みを推奨しています。

マイページから申し込む

氏名・住所等は流用されますので申込がスピーディ。
予選、決選の順位表示の有無を選択できます。
この結果は、今後ずっとマイページ内で確認
することができます。

マイページを作らず申し込む

順位表示の有無を選択することができません。
申込後の変更はできませんので、順位を知りたい
方は必ず、マイページを作成して、マイページから
お申込みください。

②出場料のお振込方法(詳細は P11参照)

- 個人で振り込む方法と、団体で一括して振り込む方法があります。
 - 出場料のお振込みは、**申込日を含めて金融機関の3営業日以内**にお願いいたします。期限を過ぎますと、お申込みが無効になる場合がございます。
 - 指定の振込用紙はありません。各金融機関に用意されている用紙、またはATMをご利用ください。
 - 振込の際、**個人振込の場合は申込番号を、団体一括振込の場合は団体コードをご記入ください。P00参照。**
 - 振込手数料は、振込者負担でお願いします。
 - 入金の確認までは、1週間程度かかる可能性があります。振込口座については、申込完了メールまたはマイページに記載されます。
- ※出場料申込・振込を誤って2回してしまった場合は、必ず埼玉県舞踊協会までご連絡ください。

メールの迷惑メールフィルタにご注意ください

申込完了などのご連絡は全てメールで届きますが、迷惑メールとして処理されてしまうこともあります。特に携帯電話やスマホなどのキャリアの場合、その傾向が強くなっています。それらのメールが届かない場合でも、マイページをお持ちであれば、必要な事項が全てマイページ内に記載されますので、そちらでご確認ください。マイページのない方は、埼玉県舞踊協会にお問合せください。



※本ガイドで説明に使用している画面は、開発中のもので実際とは若干異なる場合がございます。また紙面の都合上、注意事項などをカットしておりますので、予めご了承ください。

目次	マイページからコンクール出場を申し込む	P2～P5
	マイページを作成する	P6～P7
	マイページを作らずにコンクール出場を申し込む	P8～P10
	出場料のお振り込み方法	P11
	創作舞踊部門についての注意事項	P12

マイページからコンクール出場を申し込む①

すでにマイページをお持ちの方は、こちらからご覧ください。マイページの取得方法はP6をご覧ください。マイページを作らずにお申込みをされる方はP9からご覧ください。

マイページにログインする

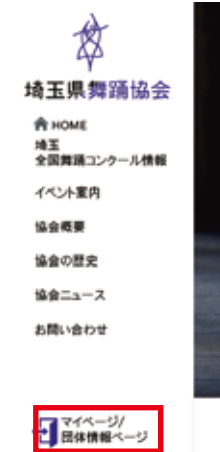
●埼玉県舞踊協会ホームページにアクセスしてください。

●メニューの操作

パソコンやタブレットをご利用の場合は左メニュー下の「マイページ/団体情報」ページをクリック。

スマートフォンをお使いの場合は画面右上の「マイページ/団体情報」ページをタップ。

パソコン、タブレットの場合



スマートフォンの場合



●ログインページを表示する

※以降はパソコン版でご説明しますが、スマホ版も同じ要領で申込を進められます。

「マイページへログインする」を選択



③マイページにログインする

登録したメールアドレスと、パスワードを入力して「送信」をクリックしてください。

メールアドレスを変更している場合

マイページ登録後にメールアドレスを変更された場合でも、登録時に使用されたメールアドレスでログインできます。ログイン後に、新しいメールアドレスを再登録してください。なお、メールアドレスを変更し、さらにパスワードがわからない方は、埼玉県舞踊協会、またはマイページヘルプデスクにお問合せください。



パスワードを忘れた場合はこちらから。
※登録したメールアドレスにお知らせが届きます。

マイページからコンクール出場を申し込む②

出場する部門の選択

①新規出場申込をクリック。

マイページ下部にある「新規出場申込」をクリック。

※このボタンは申込期間中のみ表示されます。



②出場するカテゴリーを選択。

該当する出場カテゴリーをクリックしてください。
年齢等が異なる場合、お申込みができません。



出場制限

「クラシックバレエ部門」パ・ド・ドウの参加はできません。ヴァリエーションのみとしてコーダはなしとします。

同一部門で過去に第1位橘秋子賞を受賞した方は出場できません。

「モダンダンス部門」ソロ・デュエット・群舞（3～5名以内）いずれでもよい。ソロ、デュエット出場者は1回のみとします（群舞には出られません）。群舞での出場回数は2回以内。また同一部門で過去に第1位橘秋子賞を受賞した方は出場できません。

※クラシック部門、モダンダンス部門の双方に同一者が出場することはできません。

マイページからコンクール出場を申し込む③

申込内容の記入

氏名、住所、生年月日等は、マイページに登録されているデータが自動的に流用されます。

万が一、データが間違っている場合は、マイページの方の情報を修正してから、お申込みください。

順位表示の希望は後から変更できませんのでご注意ください

クラシックジュニア部とクラシック 2 部のみ
特に希望があれば、予選出場日を選択できます。
申込後の変更は 4 月 23 日 16:00 まで行えます。それ以降の変更には応じられません。
※男性の審査は 2 日目のみとなりますので選択できません。
※必ずしもご要望にお応えできるわけではありません。

※題名の変更は 4 月 23 日 16:00 までできます。
クラシック部門はプルダウンメニューから選択してください。
モダンダンス部門はご記入ください。
英字や当て字などで特にプログラムで読み方を明確にしたい場合は () で読みがなをいれてください。
例：未来 (あした) の風

群舞、デュエットの場合は「登録する」にチェックをつけて、他の出場者情報を入力してください。
※お申し込み後の人数の変更はできません。

該当する欄にチェックを入れてください。
団体コードは所属する団体にお問合せください。
A で始まる 6 桁のコードになります。
「団体コードなし」を選択すると下記のような所属団体の情報を記入する欄が表示されますので、ご記入ください。

団体によっては出場料等を団体で一括して振込む場合もあります。
事前に所属団体にご確認ください。

記入を終えたら
こちらをクリックすると
確認画面が表示されます。

マイページからコンクール出場を申し込む④

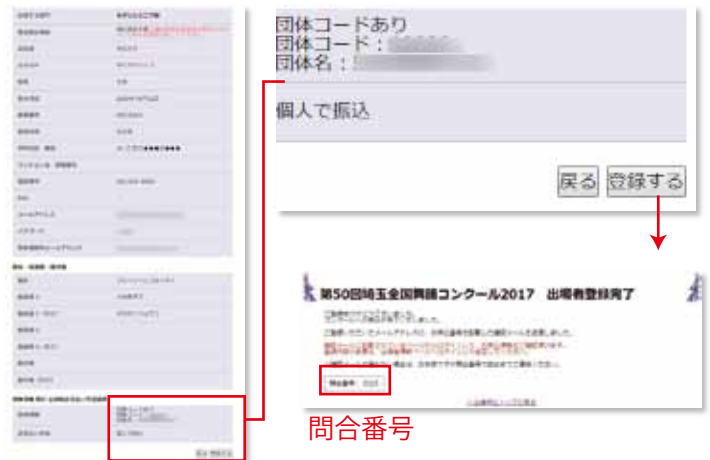
確認画面の操作

登録内容の確認画面が表示されます。
修正する場合は、「戻る」を選択してください。
問題がなければ、「登録する」を選択してください。

登録完了画面が表示されます。
この画面には、「**問合せ番号**」が記載されています。
マイページからお申込みの場合は、下記の方法で申込
状況を照会できますが、念のためメモをしてください。

問合せ番号：0025

●確認画面



申込後の照会方法

申込が完了すると申込受付メールが届きます。
また、マイページ内に受付状況が表示されます。
お振込み金融機関は、どちらにも表示されますので、
万が一メールが届かなくても問題はありません。

●申込受付メール

第50回埼玉全国舞踊コンクール2017 への出場申込みを受けました。
出場料等のお振込確認をもちまして、申込完了となります。

■申込内容
申込番号：【20024】
出場部門：クラシックジュニア部
タイトル：シルヴィアのVa
出場者人数：1
順位表示の有無：有
出場料・順位表示料の合計金額：18,000円
振込方法：個人

■お振込方法 (3営業日以内にお振込ください)
振込先：埼玉りそな銀行 北浦和支店 普通 4134833

●マイページ内の表示

申込が完了しております

申込番号	部門	題名	出場料	出場料 振込状況	出場日	出場 番号	順位表示	順位表示料 振込状況
30023	クラシック2部	キトリ1幕のVa	15,000	団体	/	0	有 (1,000円)	未

出場者情報ページのログインの際に必要になります。

予選日が複数ある部門の場合、確定するまで表示されません

出場順が確定されるまで表示されません。6月上旬予定

出場料及び順位表示料振込状況は、埼玉県舞踊協会の確認が終わると「済」に変わります。必ずご確認ください。
確認まで1週間ほどかかる場合がございますので、ご了承ください。

申込手順は以上となりますが、出場料等の振込確認をもちまして、お申込みが完了となります。

題名、住所等を変更したい場合

- ①マイページ内にある「出場者情報ページ」をクリックします。
 - ②申込番号とパスワードでログインします。
 - ③「内容を変更する」ボタンをクリックして変更してください。
 - ④最後に確認画面で確認し「登録する」をクリックします。
- ※住所等の流用情報はマイページのデータを先に修正してください。
※題名の変更は4月23日(日)16:00までとなります。



マイページを作成する①

マイページでは、コンクールに関する情報をいち早くキャッチできます。
また、希望者は毎年のコンクールの順位なども表示できるほか、出場申込もスピーディになります。

マイページを作成する手順

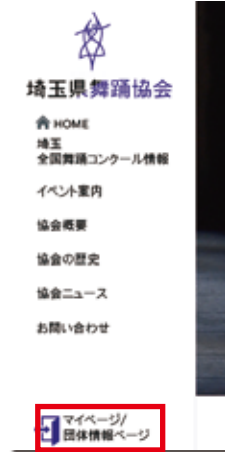
●埼玉県舞踊協会ホームページにアクセスしてください。

●メニューの操作

パソコンやタブレットをご利用の場合は左メニュー下の「マイページ/団体情報」ページをクリック。

スマートフォンをお使いの場合は画面右上の「マイページ/団体情報」ページをタップ。

パソコン、タブレットの場合



スマートフォンの場合



●マイページを作成する。

マイページへログインする。

※以降はパソコン版でご説明しますが、スマホ版も同じ要領で操作を進められます。

①マイページを新規作成する場合は「マイページを作成する」をクリック。→P7へ

②作成済みのマイページにログインする場合は「マイページへログインする」をクリック。

③メールアドレスとパスワードでログインします。



「マイページ」と「出場者情報ページ」

マイページは通年使用できるページです。
出場者情報ページは、コンクール期間のみ使用できるページです。このためログイン方法が異なります。
マイページはメールアドレスとパスワード。
出場者情報ページは、申込番号とパスワードでログインします。
マイページの設置は1人につき1つのメールアドレスが必要になります。同じアドレスで、複数のマイページは作成できません。また団体登録に使用されているアドレスも使用できません。過去に、姉妹で同じページを使用されたケースがありますが、生年月日等が異なることで、申込時にトラブルが起きました。1人につき1つのマイページをご用意ください。

パスワードを忘れた場合はこちらから。
※登録したメールアドレスにお知らせが届きます。

マイページを作成する②

マイページ 新規登録に入力する

①必要項目をご入力ください。

★印の項目は必須項目となります。

●入力後「確認画面に進む」をクリックします。

②確認画面で入力内容を確認してください。

●修正があれば「戻る」をクリックします。

●問題がなければ「登録をクリックします。

マイページ 新規登録

以上の内容で登録します。
内容をご確認の上、登録する場合は「登録」ボタンを、修正する場合は「戻る」ボタンをクリックしてください。
★付きの項目は必ずご入力ください。

お名前*	姓 <input type="text"/>	名 <input type="text"/>
お名前(カタカナ)*	セイ <input type="text"/>	メイ <input type="text"/>
生年月日*	西暦 <input type="text"/> 年 <input type="text"/> 月 <input type="text"/> 日	
性別	<input checked="" type="radio"/> 女性 <input type="radio"/> 男性	
郵便番号*	<input type="text"/>	
都道府県*	都道府県を選択▼	
市町村区、番地*	<input type="text"/>	
マンション名 部屋番号	<input type="text"/>	
電話番号*	<input type="text"/>	
FAX	<input type="text"/>	
メールアドレス*	<input type="text"/>	
メールアドレス(確認)*	<input type="text"/>	
パスワード*	<input type="password"/>	
パスワード(確認)*	<input type="password"/>	
緊急連絡先メールアドレス*	<input type="text"/>	
緊急連絡先メールアドレス(確認)*	<input type="text"/>	
所属団体名	<input type="text"/>	

確認画面へ進む >

マイページ 新規登録

以上の内容で登録します。
内容をご確認の上、登録する場合は「登録」ボタンを、修正する場合は「戻る」ボタンをクリックしてください。

名前	埼玉花子
名前(カタカナ)	サイタマハナコ
生年月日	2003年10月9日
性別	女性
郵便番号	337-0016
都道府県	埼玉県
市町村区、番地	さいたま市見沼区東門前
マンション名 部屋番号	195-5
電話番号	000-0000-0000
FAX	--
メールアドレス	test14@studioamuse.com
パスワード	12345
緊急連絡先メールアドレス	info@studioamuse.com
所属団体名	

< 戻る

登録 >

マイページ 新規登録

マイページ登録が完了しました。
登録したメールアドレス宛に内容をお送りしましたので、ご確認下さい。
マイページにログインする

マイページを登録すると、下記のような登録完了メールが届きます。届かない場合、原因は2つです。

①登録時にメールアドレスを間違えて入力した。
ログインができる状態であれば、正しいものに修正してください。出来ない場合は埼玉県舞踊協会またはヘルプデスクへメールでご相談ください。

②迷惑メールフィルタで排除された。
念のため、メールソフトのゴミ箱を確認し、@saitamaken-buyoukyokai.jpからのメールを受信許可にしてください。
操作方法は各プロバイダーのサイトをご覧ください。

埼玉 花子 様

このたびは埼玉県舞踊協会のマイページにご登録ありがとうございます。
登録が完了しましたので、ご報告いたします。

マイページでは埼玉県全国舞踊コンクールの他、協会主催のイベント等のご案内をしていきますので、どうぞご利用ください。

今後、マイページのご利用の際には、ご登録いただいたメールアドレスとパスワードが必要となりますので大切に保管してください。

また、メールアドレスを変更される場合は、事前にマイページ内のメールアドレスも変更くださいようお願い申し上げます。

■マイページログインはこちらから
<https://www.saitamaken-buyoukyokai.jp/syysage/login.php>

▼埼玉県舞踊協会
<http://www.saitamaken-buyoukyokai.jp>

※コンクールの出場お申込みは、マイページにログインして、そちらからお願いします。→P3

マイページは作らずに、コンクールに申込み①

マイページを作らないでコンクールへの出場申込を行う手順を説明します。
この場合、順位表示の有無は希望できませんので、ご注意ください。

出場者申込ページを表示する

●埼玉県舞踊協会ホームページにアクセスしてください。

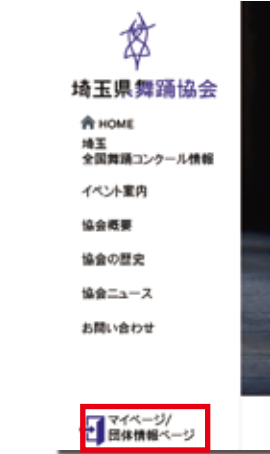
●メニューの操作

パソコン、タブレットの場合

スマートフォンの場合

パソコンやタブレットをご利用の場合は左メニュー下の「マイページ/団体情報」ページをクリック。

スマートフォンをお使いの場合は画面右上の「マイページ/団体情報」ページをタップ。



●出場を申し込む

出場者情報ページにログインする。

※以降はパソコン版でご説明しますが、スマホ版も同じ要領で申込を進められます。

①出場を申し込む場合は

「出場申し込み」をクリック。→P9へ進む

②出場申し込み後、内容を確認する場合は

「出場者情報ログイン」をクリック。

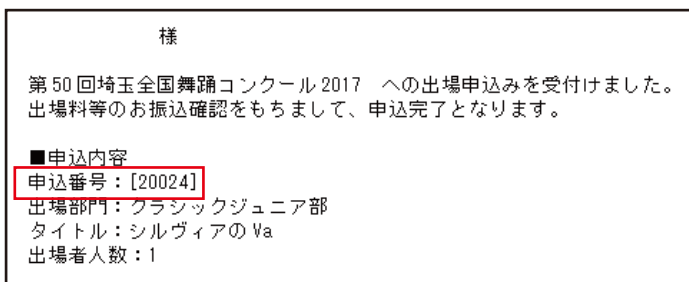
③申込番号とパスワードでログインします。



③出場者情報ページにログインする

申込番号とパスワードを入力して「送信」をクリックしてください。

申込番号は、出場申し込み後に埼玉県舞踊協会から届くメールに記載されています。



出場者情報ページログイン



パスワードを忘れた場合はこちらから。
※登録したメールアドレスにお知らせが届きます。

マイページは作らずに、コンクールに申込み②

出場する部門の選択

① 出場するカテゴリーを選択します。

該当する出場部門をクリックしてください。
年齢等が異なる場合、お申込みができません。



※創作部門については P12 もご覧ください。

② 出場登録画面に必要事項を入力してください。

※題名の変更は 4月23日 16:00 までできます。
クラシック部門はプルダウンメニューから選択してください。
モダンダンス部門はご入力ください。
英字や当て字などで特にプログラムで読み方を明確にしたい場合は () で読みがなをいれてください。
例：未来 (あした) の風

クラシックジュニア部とクラシック 2 部のみ下記の項目が表示され特に希望があれば、予選出場日を選択できます。
申込後の変更は 4月23日 16:00 まで行えます。それ以降の変更には応じられません。
※男性の審査は 2 日目のみとなりますので選択できません。
※必ずしもご要望にお応えできるわけではありません。



群舞、デュエットの場合は「登録する」にチェックをつけて、他の出場者情報を入力してください。
※お申し込み後の人数の変更はできません。

該当する欄にチェックを入れてください。
団体コードは所属する団体にお問合せください。
A で始まる 6 桁のコードになります。
「団体コードなし」を選択すると下記のような所属団体の情報を記入する欄が表示されますので、ご記入ください。



団体によっては出場料等を団体で一括して振込む場合もあります。
事前に所属団体にご確認ください。

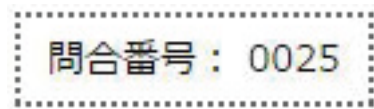
記入を終えたら
こちらをクリックすると
確認画面が表示されます。

マイページは作らずに、コンクールに申込み③

確認画面の操作

登録内容の確認画面が表示されます。
修正する場合は、「戻る」を選択してください。
問題がなければ、「登録する」を選択してください。

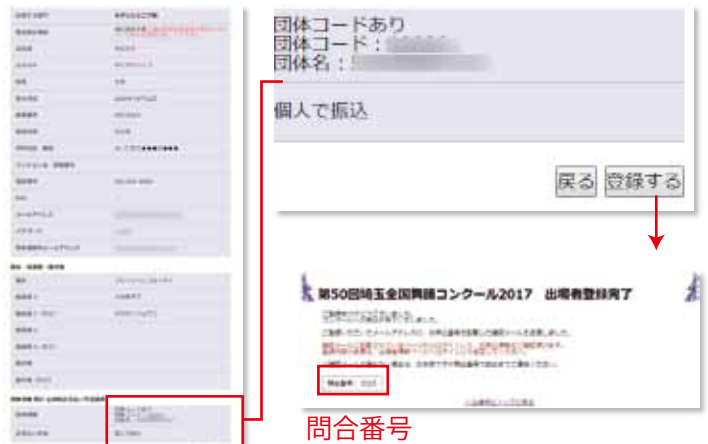
登録完了画面が表示されます。
この画面には、「**問合せ番号**」が記載されています。
必ずメモをとってください。



●問合せ番号はなぜ必要か。

なんらかの原因で下記の申込受付メールが受け取れないことがあります。この場合、お申込者は申込番号を知ることができません。その際は埼玉県舞踊協会までお問合せいただくことになりますが、照会手段として、上記の問合せ番号が必要になります。

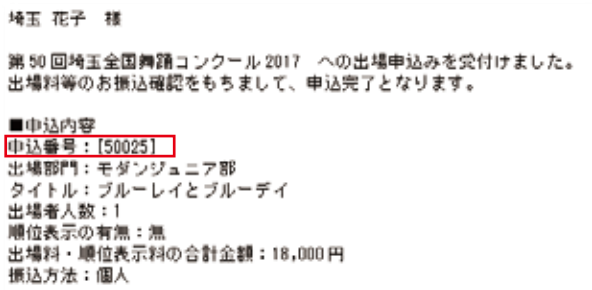
●確認画面



申込後の照会方法

申込が完了すると申込受付メールが届きます。
このメール内に「**申込番号**」が記載されています。
出場者情報ページへのログインや、出場料のお振込みの際に必要なになります。

●申込受付メール



「入金確認」は埼玉県舞踊協会の確認が終わると「済」に変わります。必ずご確認ください。確認まで1週間ほどかかる場合がございますので、ご了承ください。

予選日が複数ある部門の場合、確定するまで表示されません。

出場順が確定されるまで表示されません。6月上旬予定

P8の③の要領で「出場者情報ページ」にログインして各種の事項を確認してください。



申込手順は以上となりますが、出場料等の振込確認を持ちまして、お申込みが完了となります。

題名、住所等を変更したい場合

- ①「出場者情報ページ」にログインします。
 - ②「内容を変更する」ボタンをクリックして変更してください。
 - ③最後に確認画面で確認し「登録する」をクリックします。
- ※題名の変更は4月23日(日)16:00までとなります。
※部門、氏名、性別、生年月日、出場人数は変更できません。



出場料等のお振込み方法

個人で振り込む場合

出場料 + 順位表示料(希望者のみ) の合計額をお振込みください。

金額は申込受付メールやマイページまたは出場者情報ページで確認できます。

例：出場者情報ページの場合
順位表示料は 1000 円。
出場料は部門や出場者数に
よって異なります。

内容を変更する	
出場者情報	
順位表示	順位表示希望(料金1000円)
入金確認	未入金
申込番号	10022
問合せ番号	0000022
出場部門	クラシック1部
出場人数	1人
出場料	15000

●指定の振込用紙はありません。各金融機関に用意されている用紙、またはATMをご利用ください。

同姓同名などによる手違いを防止し、確認作業を円滑に進めるため、振込氏名の前に**申込番号**を必ず記載してください。記載がない場合、入金確認ができず出場申し込みが無効になることもあります。

申込番号なしで振り込んだ、あるいは振込人が出場者名でない場合は、必ず埼玉県舞踊協会までメールがFAXでご連絡ください。

振込名義人例

10022 サイタマハナコ

申込番号 出場者氏名 (代表者)

振込名義人例 (姉妹等で同時振込の場合)

10022 20302 サイタマハナコ

申込番号① 申込番号② 出場者氏名 (代表者)

※入力できる範囲で

●出場料のお振込みは、**申込日を含めて金融機関の3営業日以内**にお願いいたします。期限を過ぎますと、お申し込みが無効になる場合がございます。

●振込手数料は、振込者負担でお願いします。

●入金の確認までは、1週間程度かかる可能性があります。振込口座については、申込完了メールまたはマイページに記載されます。

※出場料申込・振込を誤って2回してしまった場合は、必ず埼玉県舞踊協会までご連絡ください。

団体で一括して支払う場合

●団体情報ページで出場者の団体一括振込総額を確認できます。

●団体一括振込の場合、振込名人の前に、団体コードが必要になります。

●振込期限等は個人と同様になります。

●詳しくは「申込ガイド団体編」をご覧ください。

振込名義人例

A00000 サイタマダンスアカデミー

団体コード 団体名

創作舞踊部門に出品される場合

創作舞踊部門の注意点

創作舞踊部門へのお申込みは、出品者のお名前で行ってください

●他の部門と異なり、下記のような規定があります。

1. 出品者は高校生以上の方に限ります。
2. 作品は6分以内とします。
3. 出場者の上限は30名で、人数に関わらず一律3万円の予選出場料となります。
4. お申込みはマイページからでも、マイページなしでもお申込みできます。
但し、順位表示を希望される場合はマイページからお申込ください。

創作舞踊部門の申込方法

他部門と同様の方法でアクセスして、部門を選択してください。P2、またはP8 参照

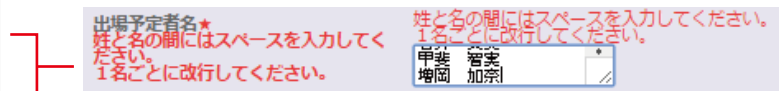


マイページから申し込むと下記の欄が追加され、順位表示の有無を選択できます。



※題名の変更は4月23日(日) 16:00までとなります。

出場者の氏名の記入は創作舞踊部門特有事項です。
姓と名の間にスペースを入れて、1名ごとに改行してください。
プログラムに記載されます。
申込者ご自身が出場される場合も、こちらに入力してください。



※その他の確認方法等は他の部門と共通の操作となりますのでP2~10をご参照ください。お振込みについてはP11参照。