

この度は、当コンクールへのご出場をご検討くださりありがとうございます。

本ガイドはバレエ教室、舞踊団等の団体様用です。コンクール出場のお申込みにつきましては、「埼玉全国舞踊コンクール 申込ガイド」をご参照ください、本ガイドは改定する場合がございます。その場合、ホームページにてご案内いたします。

申込方法自体には昨年度との大きな変更点はありません。

**予選の出場時間や出場料、また申込期間は変更されていますのでご注意ください。**



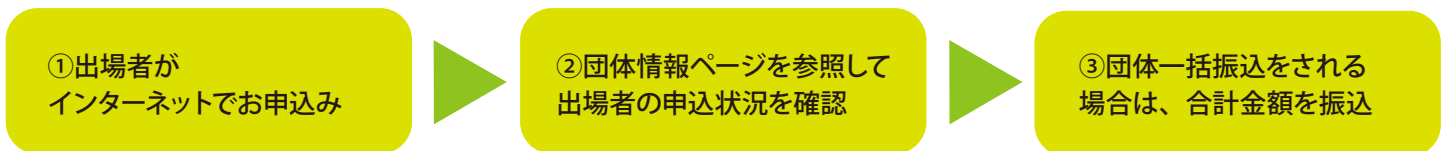
埼玉県舞踊協会

## ■お申込期間

2017年4月11日(火) 12:00~4月20日(木) 16:00

※但し、各カテゴリーとも定員に達した時点で受付終了とさせていただきます。お申込みはお早めをお願いします。

## ■お申込手順



### ①インターネットからのお申込み

コンクール出場のお申込みは、原則として、出場者個人単位でお手続きをしていただきます。

団体の方が代わりに申込みことはできますが、一括での申込みはできません。

マイページの作成や、出場申し込みには1名につき、1つのメールアドレスが必要になりますのでご注意ください。

お申込みについては「埼玉全国舞踊コンクール 申込ガイド」をご参照ください。

### ②団体情報ページ(詳細はP2~4をご参照ください)

所属している生徒さんの申込状況などを把握できるページです。団体情報ページを作成すると、団体コードが付与されます。団体コードは出場申し込み時点で必要になりますので、事前に生徒さんたちに伝えてください。

団体コードはAから始まる5ケタのコードとなります。

例: A0006 A02307

### ③団体一括振込(詳細はP4をご参照ください)

団体が所属出場者の出場料及び順位表示料をまとめて振り込むことができます。

## ■複数の団体情報ページは作成しないでください。

複数の団体情報ページを作成されると、団体コードも複数となり、システムの誤動作が起きる可能性があります。

万が一複数の団体情報ページを作成してしまった場合は、埼玉全国舞踊協会までお知らせください。

### メールの迷惑メールフィルタにご確認ください

団体登録完了などのご連絡は全てメールで届きますが、迷惑メールとして処理されてしまうこともあります。特に携帯電話やスマホなどのキャリアの場合、その傾向が強くなっています。それらのメールが届かない場合でも、団体情報ページにログインできれば、必要な事項が全て団体情報ページ内に記載されますので、そちらでご確認ください。



※本ガイドで説明に使用している画面は、開発中のもので実際とは若干異なる場合がございます。また紙面の都合上、注意事項などをカットしておりますので、予めご了承ください。

# 団体情報ページの作成 (団体登録) とログイン

## 団体情報ページを作成する

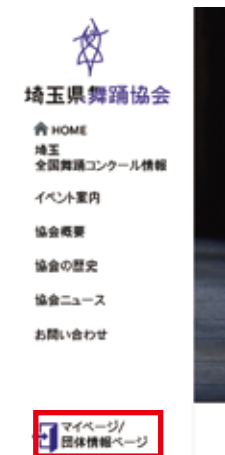
●埼玉県舞踊協会ホームページにアクセスしてください。

●メニューの操作

パソコンやタブレットをご利用の場合は左メニュー下の「マイページ/団体情報ページ」をクリック。

スマートフォンをお使いの場合は画面右上の「マイページ/団体情報ページ」をタップ。

パソコン、タブレットの場合



スマートフォンの場合



●団体登録

※以降はパソコン版でご説明しますが、スマホ版も同じ要領で申込を進められます。

新規の登録を行う場合

①「団体登録 / 新規申し込み」を選択 → P3へ

すでにある団体情報ページへログインする場合

②「団体情報ページへログイン」を選択



## 団体情報ページにログインする

上記の②の操作を行い、次の表示画面に、登録したメールアドレスとパスワードを入力して「送信」をクリックしてください。



パスワードを忘れた場合はこちらから。  
※登録したメールアドレスにお知らせが届きます。

### メールアドレスを変更している場合

「団体情報ページ」開設後にメールアドレスを変更された場合でも、登録時に使用されたメールアドレスでログインできます。ログイン後に、新しいメールアドレスを再登録してください。なお、メールアドレスを変更し、さらにパスワードがわからない方は、埼玉県舞踊協会、またはマイページヘルプデスクにお問合せください。

# 団体情報を登録する

## 団体情報の入力

①必要項目をご入力ください。

★印の項目は必須項目となります。

すでに団体登録やマイページの作成に使用したメールアドレスは使用できません。

逆に団体登録で使用したアドレスで、マイページを作成することもできません。

緊急メールアドレスは、携帯電話やスマートフォンなどいつでも確認できる端末のものを推奨します。

●入力後「確認画面に進む」をクリックします。

②確認画面で入力内容を確認してください。

●修正があれば「戻る」をクリックします。

●問題がなければ「登録する」をクリックします。

団体情報を登録すると、下記のような登録完了メールが届きます。団体コードも記載されています。届かない場合、原因は2つです。

①登録時にメールアドレスを間違えて入力した。  
ログインができる状態であれば、正しいものに修正してください。できない場合は埼玉県舞踊協会またはヘルプデスクへメールでご相談ください。

②迷惑メールフィルタで排除された。  
念のため、メールソフトのゴミ箱を確認し、@saitamaken-buyoukyokai.jpからのメールを受信許可にしてください。操作方法は各プロバイダーのサイトをご覧ください。

上野ハシエ団体

このたびは埼玉県舞踊協会の団体情報ページにご登録ありがとうございました。登録が完了しましたので、ご報告いたします。

団体情報ページでは埼玉全国舞踊コンクールの他、協会主催のイベント等のご案内をしていきますので、今後、団体情報ページのご利用の際には、ご登録いただいたメールアドレスとパスワードが必要となります。

また、メールアドレスを変更される場合は、事前に団体情報ページ内のメールアドレスも変更ください。

団体コード：A0770

# 団体情報ページで確認する。

## 団体情報ページの表示

P2の要領で団体情報ページにログインします。

右記のような画面になりますので、記載事項が正しいかどうかご確認ください。団体コードも記載されていますので、メモを控えるなどしてください。

- メールアドレスなどを変更したときには、「登録内容を変更する」をクリックして、修正してください。
- お知らせにも目を通しておいてください。



## コンクール出場者の状況確認

画面の下の方には、コンクール出場者の申込状況が記載されます。部門や題名などに誤りがないかを確認してください。

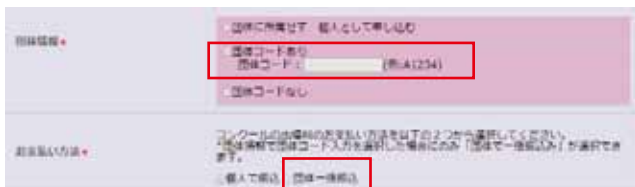
- 団体一括振込を行う場合は金額も確認できます。

The screenshot shows the '埼玉全国舞踊コンクール申込及びマイデータ' (Saitama National Dance Competition Application and My Data) page. It displays a table with columns for '申込番号' (Application No.), '部門' (Category), '種別' (Type), '代名' (Alias), '人数' (Number of People), '申込料' (Application Fee), '申込日' (Application Date), '申込時間' (Application Time), '申込場所' (Application Location), '入場券' (Entrance Ticket), '登録・デュエット' (Registration/Duet), and '内訳' (Details). The table lists several applications, including those for 'ワルツ' (Waltz) and 'ワルツ' (Waltz) categories.

### 出場者情報が表示されない場合

団体情報ページに表示されるのは、コンクールの申込時に、団体コードを入力した出場者になります。また、支払い方法で「団体一括振込」を選択しなかった場合は団体一括振込総額に反映されません。

- 出場申込画面の該当箇所



### 対処方法

出場者が出場者情報ページにログインして、団体コードや支払い方法を正しいものに修正する必要があります。団体コードが間違っていないかも確認してください。

## 団体一括振込の方法

団体で複数の出場者の出場料等を一括して振り込むことができます。

- 指定の振込用紙はありません。各金融機関に用意されている用紙、またはATMをご利用ください。
- 振込の際の名義人は、右記のように、団体名の前に必ず団体コードをつけてください。

### 振込名義人例

**A00000** サイタマダンスアカデミー  
団体コード 団体名

- 出場料のお振込みは、**申込日を含めて金融機関の3営業日以内**にお願いいたします。期限を過ぎますと、お申込みが無効になる場合がございます。
- 振込手数料は、**振込者負担**でお願いします。
- 入金の確認までは、1週間程度かかる可能性があります。振込口座については、申込完了メールまたはマイページに記載されます。

団体コードなしで振り込んだ、あるいは振込人が団体名でない場合は、必ず埼玉県舞踊協会までメールがFAXでご連絡ください。